


น้องก้อนขาว ทำความรู้จักฉลากสารเคมี ภาค 2



เคยเห็นไหม

สัญลักษณ์ข้างฉลากบรรจุสารเคมี

ฉลากภาชนะบรรจุวัตถุอันตรายทางการเกษตร ไม่เพียงบอก ข้อมูลและรายละเอียดของสาร หรือ วิธีการใช้ทั่วไปแต่ยังแนะนำรายละเอียดบน ฉลากในรูปแบบที่เป็นสัญลักษณ์อีกด้วย เราจะ มาทำความรู้จักกันว่าสัญลักษณ์แต่ละอันมีความ หมายอย่างไร



สัญลักษณ์และความหมายใน **ฉลาก** สารป้องกันกำจัดศัตรูพืช

ภาพต่อไปนี้


แสดงคำเตือนในการใช้และการระมัดระวังอันตรายของวัตถุอันตราย




เก็บให้พ้นมือเด็ก



ชำระล้างหลังการใช้



เป็นอันตรายต่อสัตว์เลี้ยง



เป็นอันตรายต่อปลาและสัตว์น้ำ
ห้ามเททิ้งในแหล่งน้ำ



ภาพต่อไปนี้




แสดงตามลักษณะของผลิตภัณฑ์อยู่ในกรอบซึ่งมีข้อความว่า การผสม หรือการใช้ แล้วแต่กรณี



สวมอุปกรณ์ป้องกันตา



สวมอุปกรณ์ป้องกัน
จมูกและปาก




สวมหน้ากากป้องกันไอพิษ



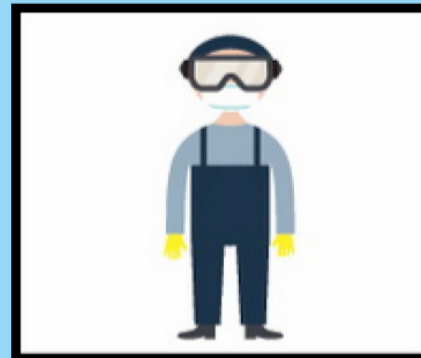
สวมรองเท้าป้องกันเท้า



สวมถุงมือป้องกันการสัมผัสวัตถุมือ



สวมชุดป้องกันวัตถุอันตราย
ตลอดตัวผู้ใช้ขณะฉีดพ่นหรือใช้



สวมผ้ากันเปื้อนเพื่อป้องกัน
อันตรายต่อผู้ใช้



การอ่านฉลากภาชนะบรรจุวัตถุอันตรายทางการเกษตร เป็นการแนะนำรายละเอียดบนฉลาก 4 ส่วน คือ

1

ข้อมูลและรายละเอียดของสาร

ประกอบด้วยความเข้มข้น
ของสารสูตร ปริมาณบรรจุ
ทะเบียนวัตถุอันตราย ชื่อ
สารเคมี และสารออกฤทธิ์

2

ข้อควรระมัดระวัง และคำเตือน

วิธีการเก็บรักษา
ข้อควรปฏิบัติระหว่างผสม
หรือฉีดพ่น

3

ข้อควรปฏิบัติหลังการใช้สาร

วิธีทำลายภาชนะบรรจุ
อาการเกิดพิษการแก้พิษ
เบื้องต้น


4

คำแนะนำในการใช้
อัตราการใช้ วิธีการใช้
และข้อควรระวังในการใช้



ทั้งนี้ เพื่อความสะดวกแก่ผู้ใช้และผู้ที่เกี่ยวข้องควรปฏิบัติด้วยความระมัดระวัง
ในการใช้กันด้วยนะคะ

อ่านให้เข้าใจก่อนใช้ ลดอันตรายต่อตัวเรา



ถ้าชอบก็กดไลค์
กดแชร์
กดติดตาม
ด้วยนะคะ

แล้วกลับมาเจอกันใหม่ตอนหน้านะ

